

**Н.Наушабаев атындағы мектеп –гимназиясының
2023-2024 оқу жылындағы оқу үрдісі мен білім сапасының қорытындысы.**

**2024 жылғы 24 мамырдағы оқушылар контингенті, оқу нысандары туралы
мәліметтер**

Көрсеткіш	Саны
Мектеп – гимназиядағы барлық оқушы саны	763
- бастауыш білім беру сыныптарындағы оқушылар саны	326
- негізгі орта білім беру сыныптарындағы оқушылар саны	363
- жалпы орта білім беру сыныптарындағы оқушылар саны	74
- Үйден оқитын оқушылар саны	2
Оның ішінде мүгедек оқушылар саны	2
Барлық сынып кешендері:	35
- Гимназиялық сыныптар саны	15
- жалпы білім беретін сыныптар саны	1-11 сын-35

Оқушылардың білім сапасы динамикасының салыстырмалы кестесі

Оқу жылдары	2021 – 2022	2022-2023	2023-2024
«4» және «5» бағаға оқыған оқушылар саны (%)	429 (64%)	392 (57%)	440 (65%)
Үлгерім	100	100	100

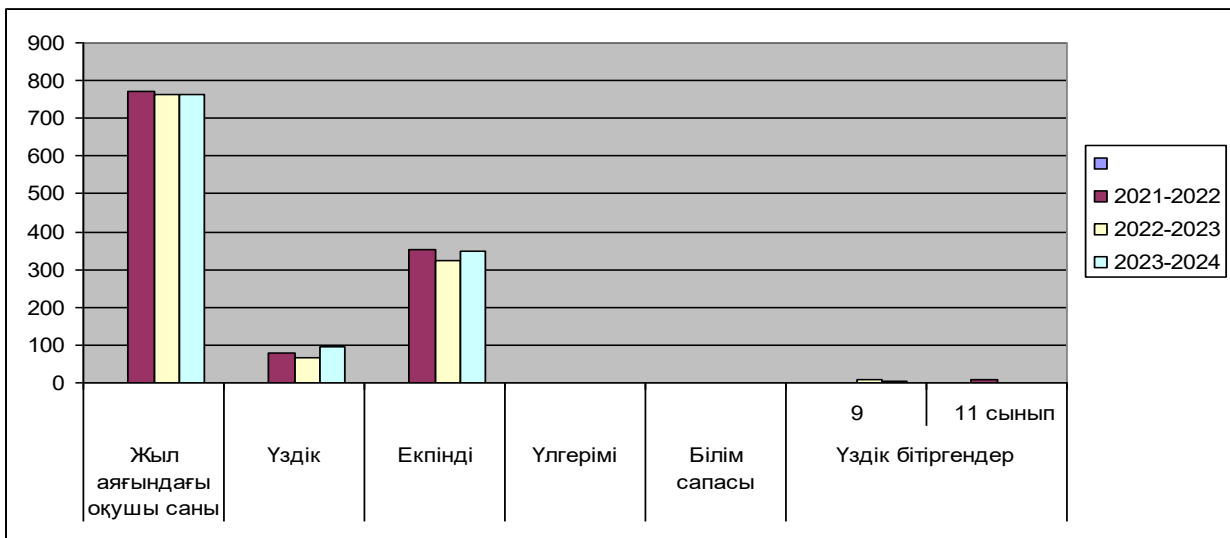
Оқу жылының қорытындысы бойынша білім сапасының көрсеткіші

	2021 – 2022	2022-2023	2023-2024
Оқушылар саны	773	765	763
Аттестатталмады	0	0	0
Үлгермеуші	0	0	0
% , «4» «5» параллель сыныптар бойынша саны			
2 сынып	52 (75оқушы) 69%	61 (94оқушы)65%	55 (78 оқушы) 70%
3 сынып	63 (84оқушы) 75%	48 (77оқушы)62%	63 (90 оқушы) 70%
4 сынып	44 (64оқушы) 69%	59 (86оқушы)69%	55 (82 оқушы) 67%
Барлығы %	71%	65%	69%
5 сынып	42(62оқушы)68%	42 (67оқушы)63%	57 (76 оқушы) 75%
6 сынып	46(72 оқушы) 64%	31(62оқушы)50%	50 (73 оқушы) 68%
7 сынып	56 (96 оқушы) 58%	23(65 оқушы)35%	29 (56 оқушы) 53%
8 сынып	34 (70 оқушы) 49%	48 (94оқушы)51%	32 (69 оқушы) 46%
9 сынып	42 (75 оқушы) 56%	35(75 оқушы)47%	54 (89 оқушы) 61%
Барлығы %	59%	49%	61%
10 сынып	12 (25 оқушы) 48%	23(41 оқушы)56%	28 (38 оқушы)74%
11 сынып	38(51 оқушы) 75%	14(26оқушы)54%	23 (36 оқушы) 64%
Барлығы %	62%	55%	65%
4тоқсан			
Жылдық бойынша	64%	57%	64%

Мектеп бойынша соңғы үш жылдағы оқушылардың білім сапасының көрсеткіштері

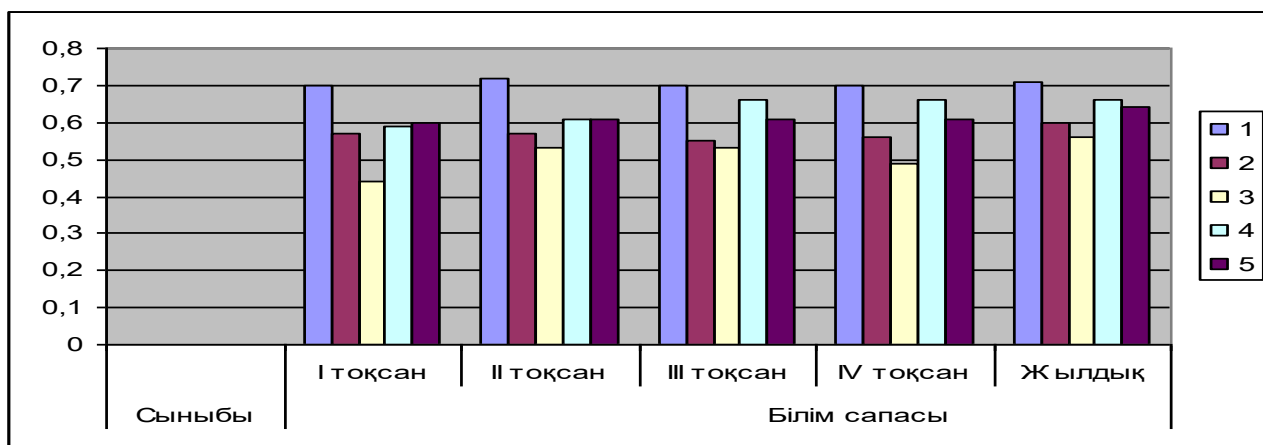
Жылдар	Жыл аяғындағы оқушы саны	Үздік	Екпінді	Үлгерімі	Білім сапасы	Үздік бітіргендер	
						9 сынып	11 сынып
2021-2022	773	78	351	100%	64%	1	8
2022-2023	765	68	324	100%	57%	9	0
2023-2024	763	97	349	100%	65%	3	1

Қорытынды: 2021-2024 оқу жылдарындағы үш жылдық білім сапасының көрсеткіштері жылдармен салыстырғанда нәтиже оқушы саны -10 оқушыға ахайғаны, білім сапасы +1% өскен,



2021-2022 оқу жылындағы білім сапасы бойынша салыстырмалы талдау қорытындысы:

	Сыныбы	Білім сапасы					Өзгеріс
		I тоқсан	II тоқсан	III тоқсан	IV тоқсан	Жылдық	
1	2-4 сынып	70%	72%	70%	70%	71%	+1
2	5-8 сынып	57%	57%	55%	56%	60%	+3
3	9 сыныптар	44%	53%	53%	49%	56%	+12
4	10-11 сынып	59%	61%	66%	66%	66%	+2
5	2-11 сынып	60%	61%	61%	61%	64%	+4



Кестеде көрсетілген жылдық қорытынды бойынша салыстырсақ, білім сапасының көрсеткіші +4%-ға өскен.

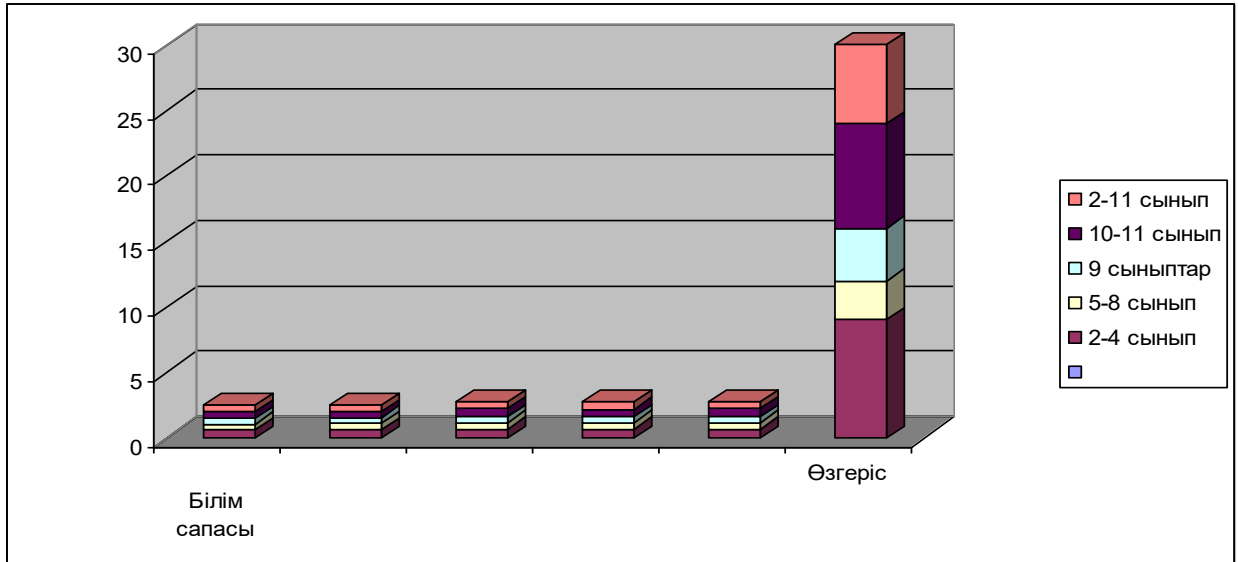
2021-2022 оқу жылында тоқсандарда бір сабақтан «3»-ке аяқтаған 5 оқушы оқушылармен жұмыстар жүргізілді, бірақ оқушылар өз деңгейінде білімдерін көрсете алмады. Мұғалімдердің жалпыға бірдей оқу іс-әрекетін қалыптастыру, білім сапасын үнемі бақылау, оқушының үлгерімінің жеке траекториясын құру бойынша мақсатты жұмысы барысында 2021-2022 оқу жылында білім сапасы 64%.

2022-2023 оқу жылы бойынша білім сапасы 1-11 сыныптар бойынша барлығы 765 оқушы. Үздіктер-68, екпінділер-324. 4 тоқсан бойынша білім сапасы- 57% , 1-4 сыныптарда 335 оқушы, үздіктер-44, екпінділер -124, 5-9 сыныптарда 363 оқушы , үздіктер-23, екпінділер-155, 10-11 сыныптарда 67 оқушы үздіктер-1, екпінділер -36. Жалпы мектеп бойынша 68 үздік оқушы, оның 59 үздік оқушы мақтау қағазымен марапатталды, 9 сыныптар бойынша 9 оқушы үздікке аяқтады. 4 сыныптар бойынша 75 оқушы, 11 сыныптар бойынша 26 оқушы қорытынды аттестаттауға жіберілді.

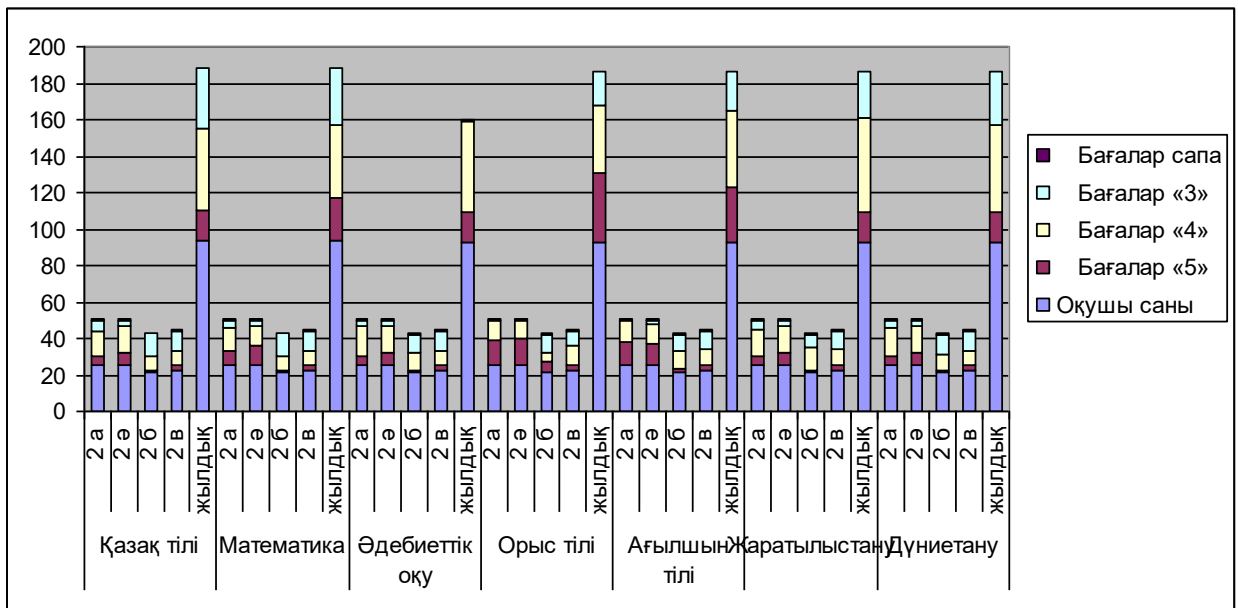
Жалпы барлық ұстаздар білім сапасын арттыру бойынша іс-қимыл бағдарламасын ойластыруы қажет. Оқу жылының соңында білім сапасын төмен көрсеткен сыныптар 7Б, 7Ә, 8В, 8Б, 9Б. Білім сапасын төмен көрсеткен сыныптар бойынша алдағы оқу жылында пән мұғалімдері сыныптың интеллектуалдық деңгейін көтеруге қосымша жұмыстар жүргізу қажет. Жылдық қорытынды бойынша сыныптардың әр пәндік сапа көрсеткіші салыстыратын болсақ жаратылыстану-математика бағытындағы нақты пәндер математика, алгебра, физика пәндерінен білім сапасы төмен. Білім сапасы жоғары көрсеткен пәндер география, биология, химия, орыс тілі, ағылшын пәндері. Алдағы оқу жылында білім сапасын төмен көрсеткен пәндер бойынша іс-әрекетті зерттеу сабақтары жоспарланып әр сыныпқа сабақтар өткізу қажет.

Кестеде көрсетілген I тоқсанмен салыстырғанда жылдық қорытынды бойынша білім сапасының көрсеткіші +6%-ға өскен.

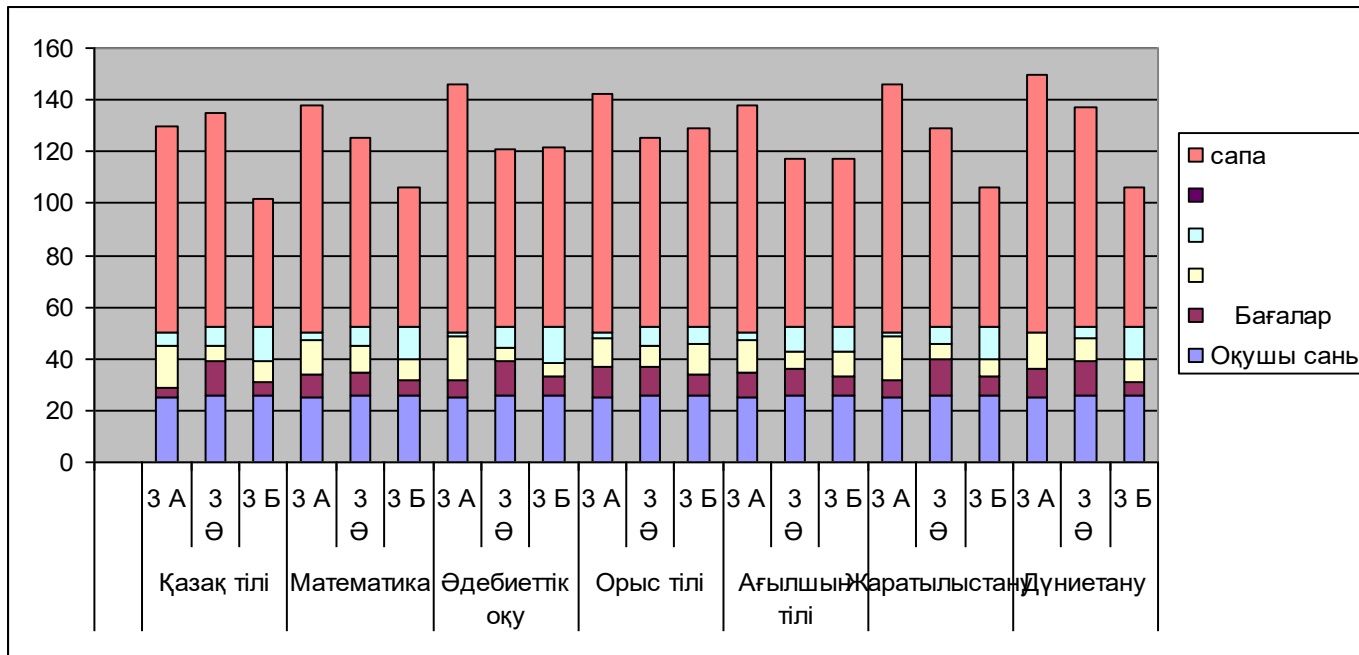
	Сыныбы	Білім сапасы					Өзгеріс
		I тоқсан	II тоқсан	III тоқсан	IV тоқсан	Жылдық	
1	2-4 сынып	58 %	63%	65%	65%	67%	+9
2	5-8 сынып	48%	48%	51%	51%	51%	+3
3	9 сыныптар	43%	43%	47%	47%	47%	+4
4	10-11 сынып	47%	46%	57%	55%	55%	+8
5	2-11 сынып	51%	53%	56%	57%	57%	+6



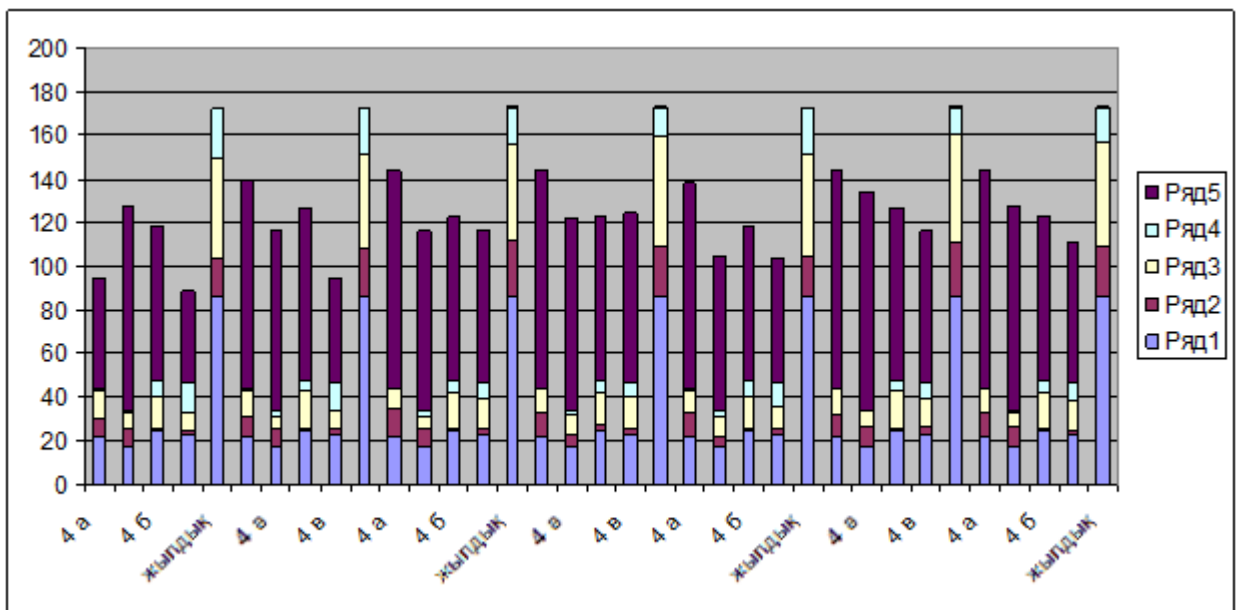
Бірлестік бойынша төмендегі кестеде барлық сыныптың білім сапасы көрсетілген
 Бастауыш сынып бірлестігі бойынша 2022-2023 оқу жылы білім сапасы
 2 сыныптар жылдық бойынша білім
 көрсеткіштері



3 сыныптардың жылдық пәні бойынша білім көрсеткіштері.

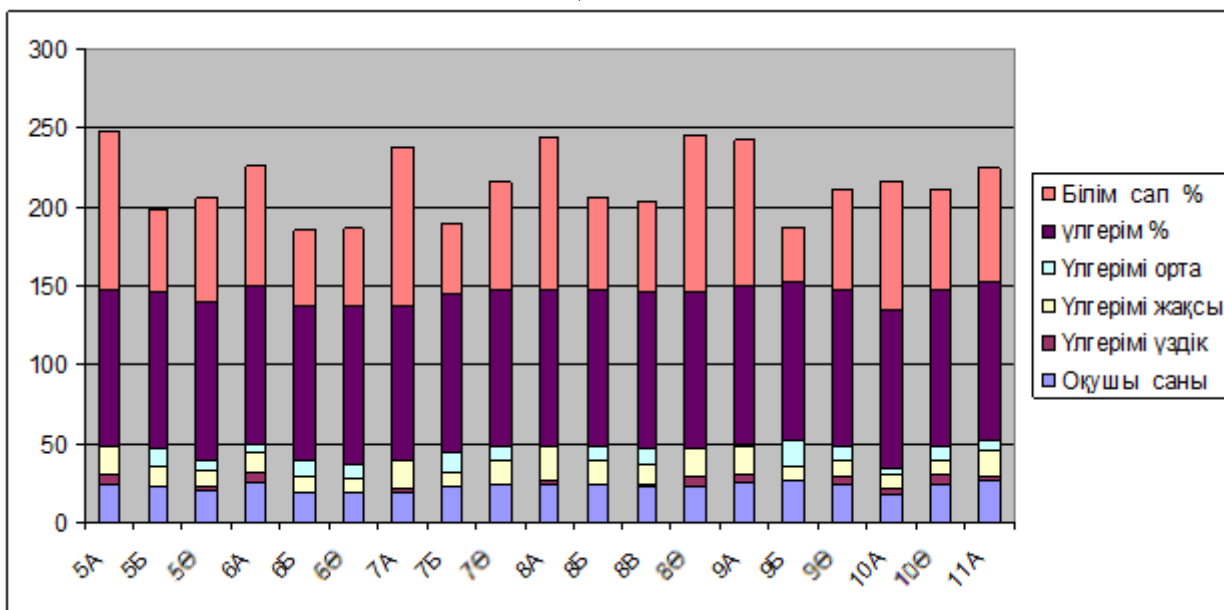


4 сыныптар жылдық бойынша білім көрсеткіштері

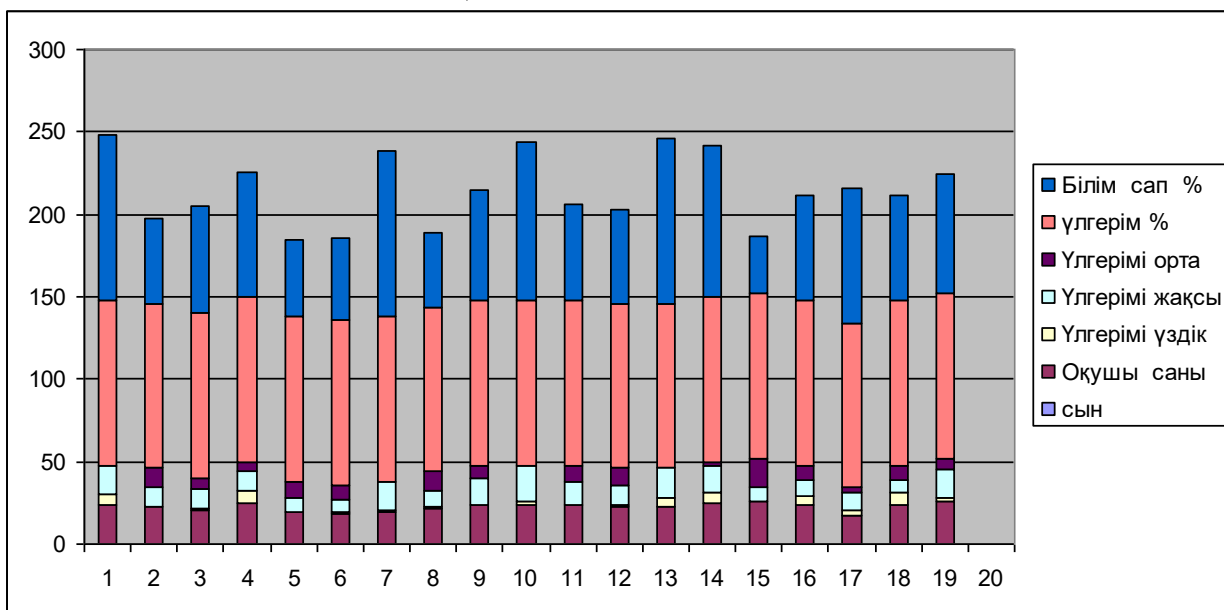


- Математика пәні бойынша 2 Б сыныбында сапа орташа екені байқалады

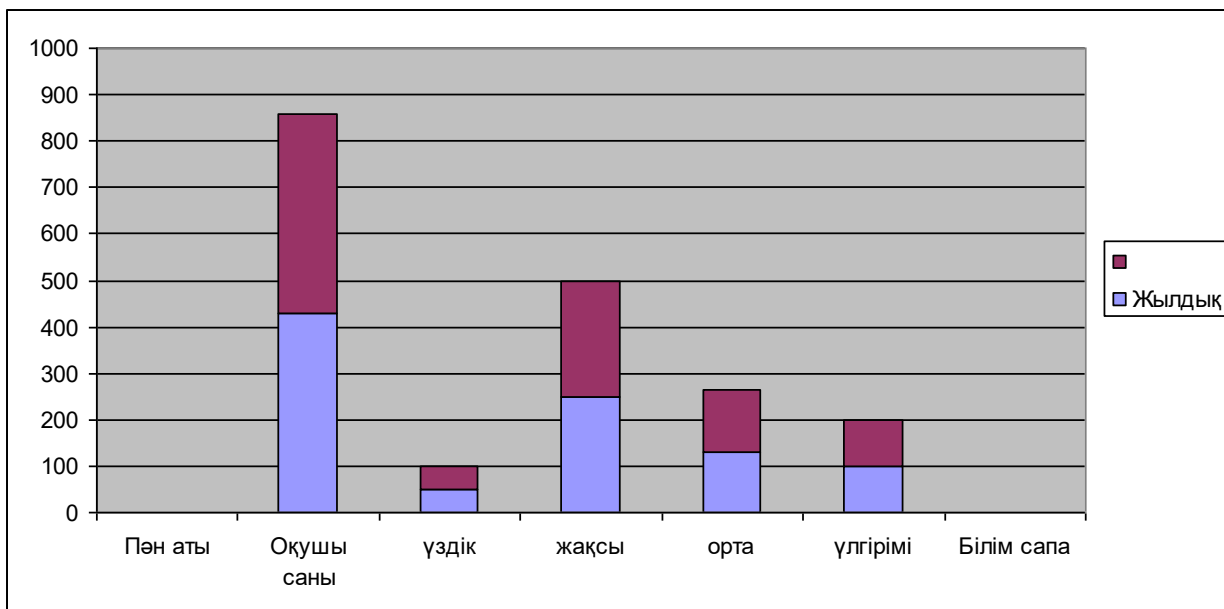
**Парасат бірлестігінің жылдық бойынша білім сапасы
Қазақ тілі**



Қазақ әдебиеті



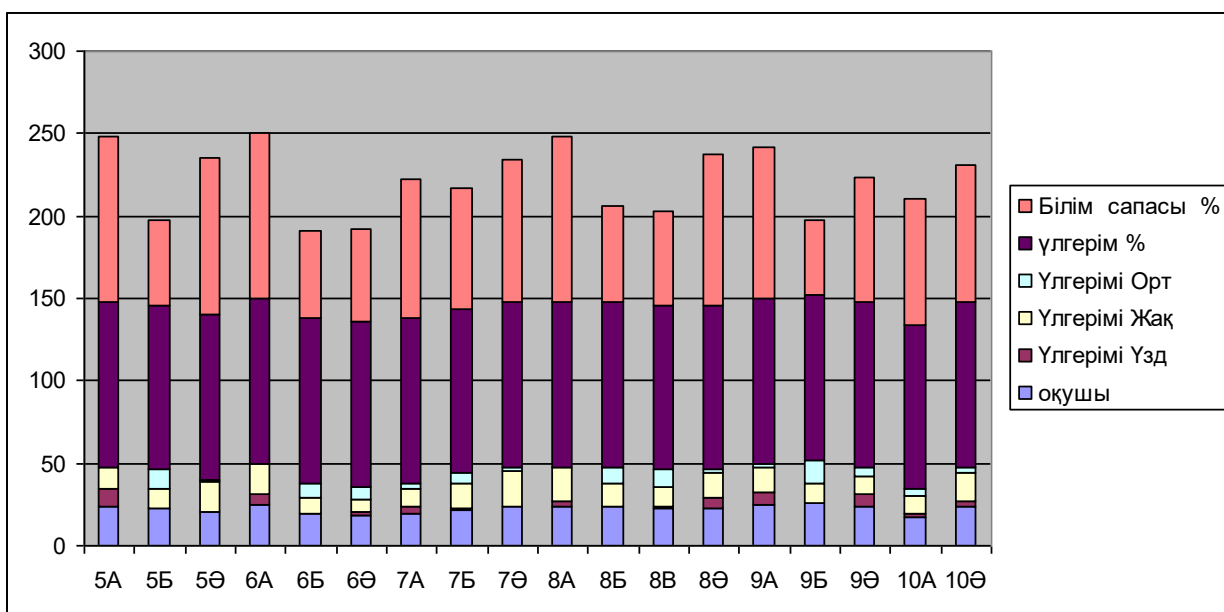
Жылдық	Пән аты	Оқушы саны	үздік	жақсы	орта	үлгірімі	Білім сапа
		Қазақ әдебиеті	430	49	249	132	100
	Қазақ тілі	430	51	248	131	100	69.5



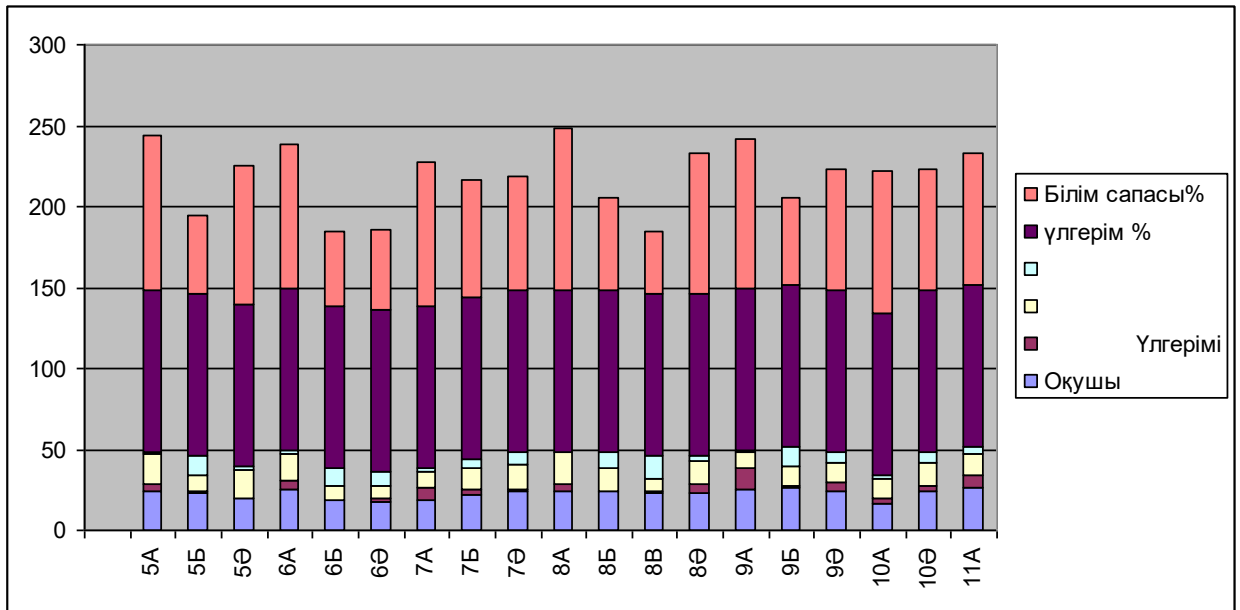
Қорытынды: Жеке сыныптар бойынша білім сапасын салыстырғанда қазақ тілі пәні бойынша 9Б сыныбында, қазақ әдебиеті пәні бойынша 7Б, 9Б сыныптарында сапа төмен екені байқалады;

45-50% аралығында 7Б, 6Б сыныптары

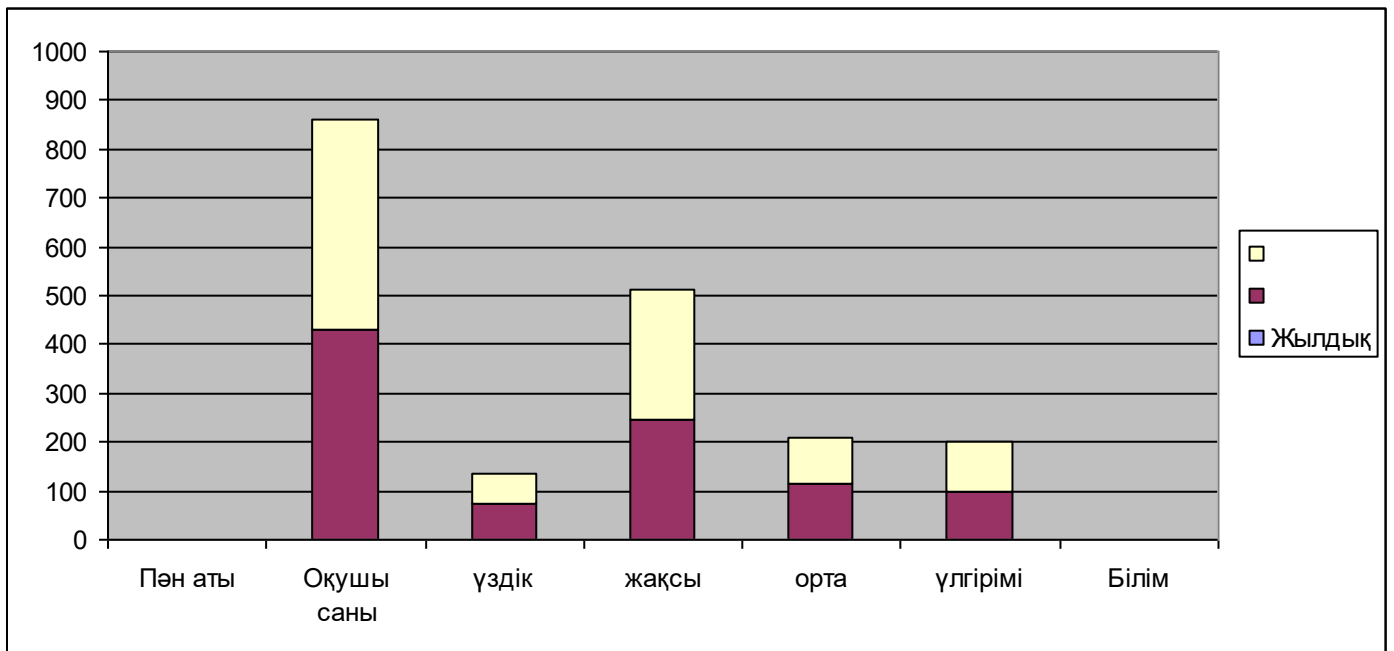
дүние жүзі тарихы пәні бойынша жылдық білім сапасы



Қазақстан тарих пәндері бойынша білім сапасы

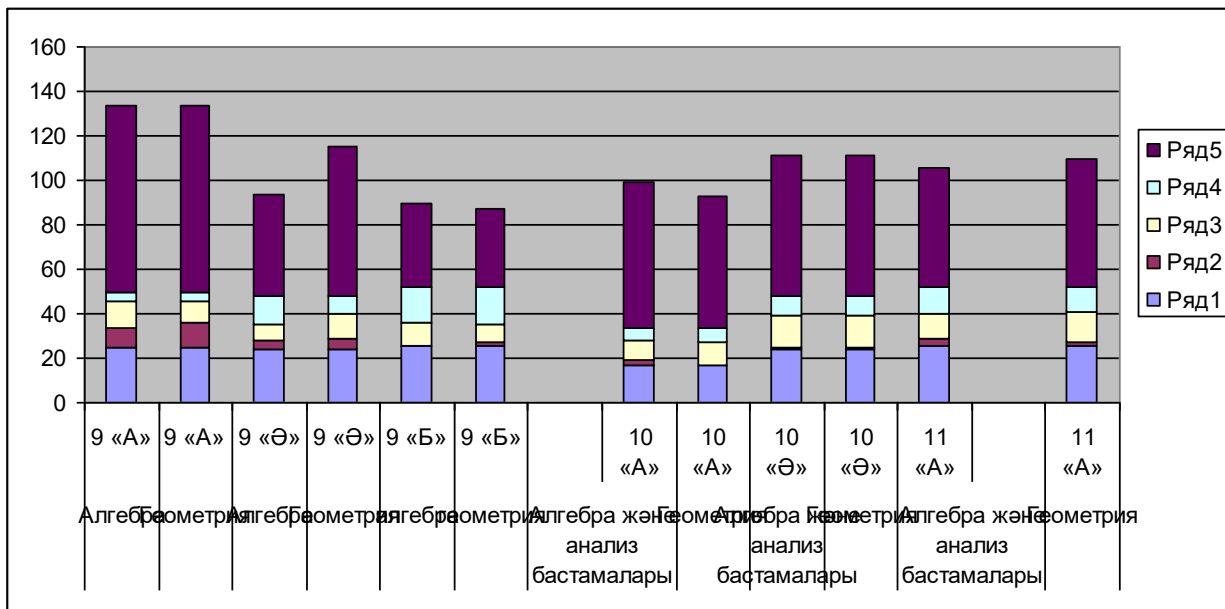
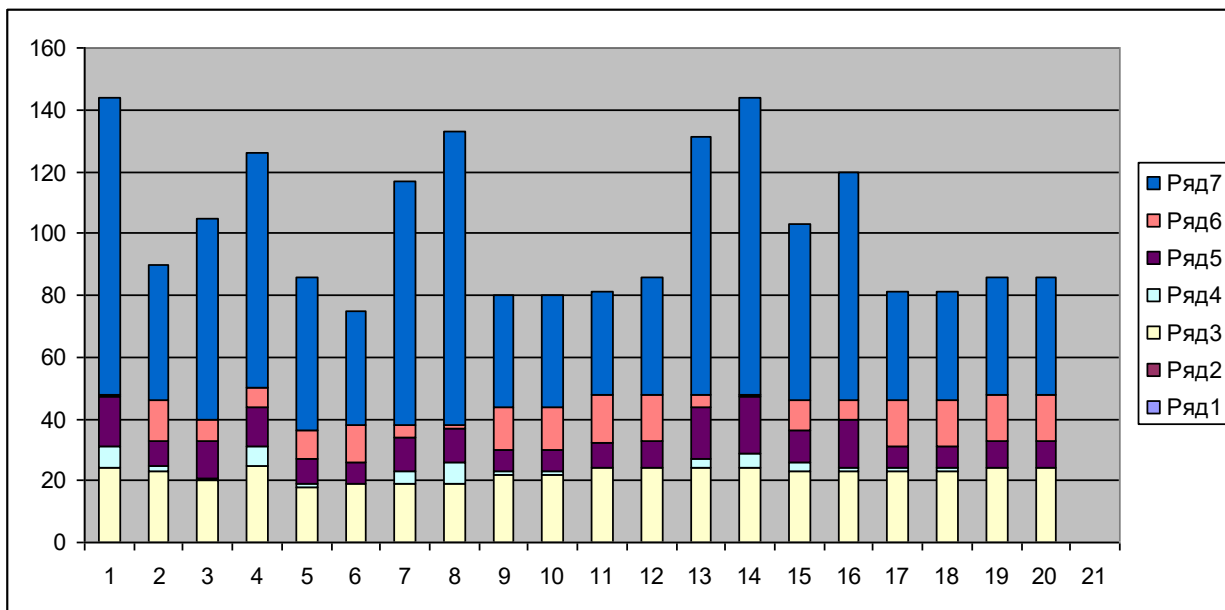


Жылдық	Пән аты	Оқушы саны	үздік	жақсы	орта	үлгерімі	Білім сапа
		Қазақстан тарихы	430	72	245	113	100
	Дүние жүзі тарихы	430	65	267	98	100	77.2

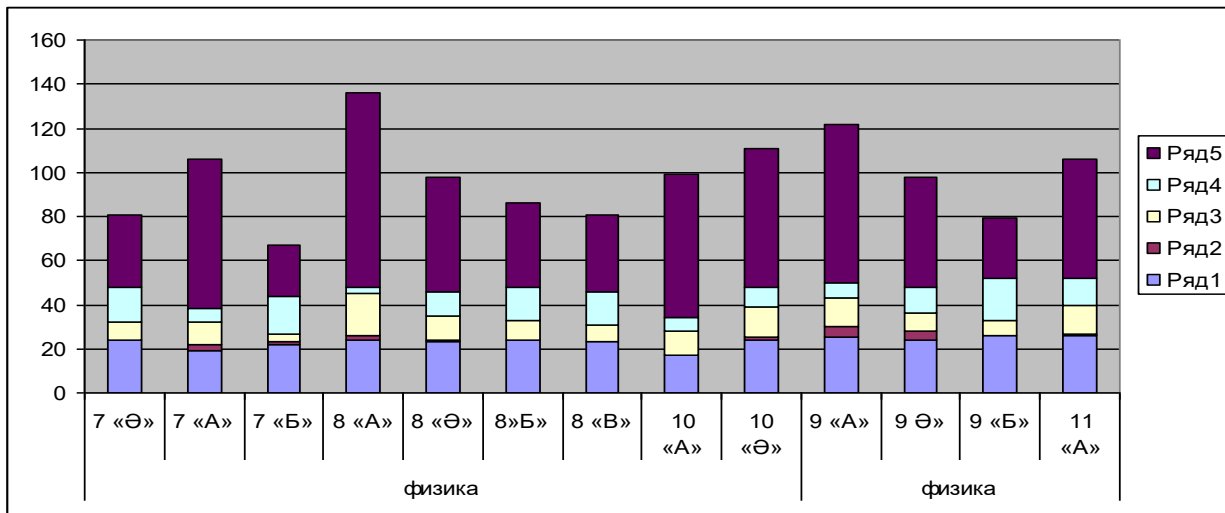


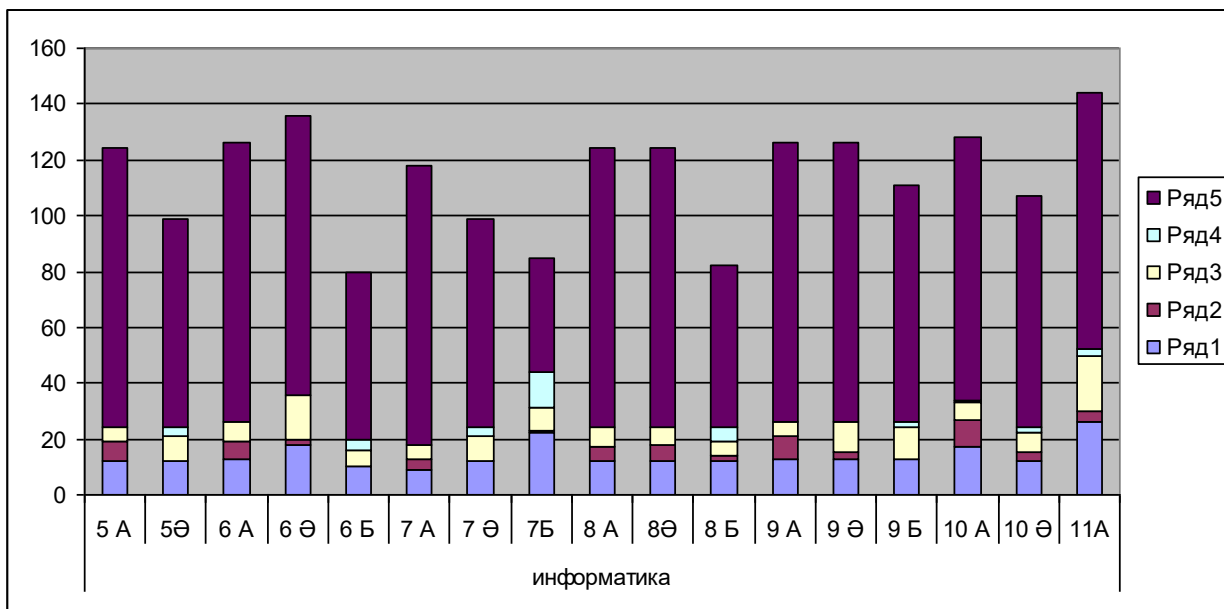
Қорытынды: Қазақстан тарихы бойынша ең төменгі сапа көрсеткен 8В сыныбы 45-50% аралығында 5 Б, 6 Ә, 6Б сыныптары

МИФ бірлестігі бойынша білім сапасы
Математика. алгебра, геометрия пәні бойынша білім сапасы



Физика пәні бойынша білім сапасы

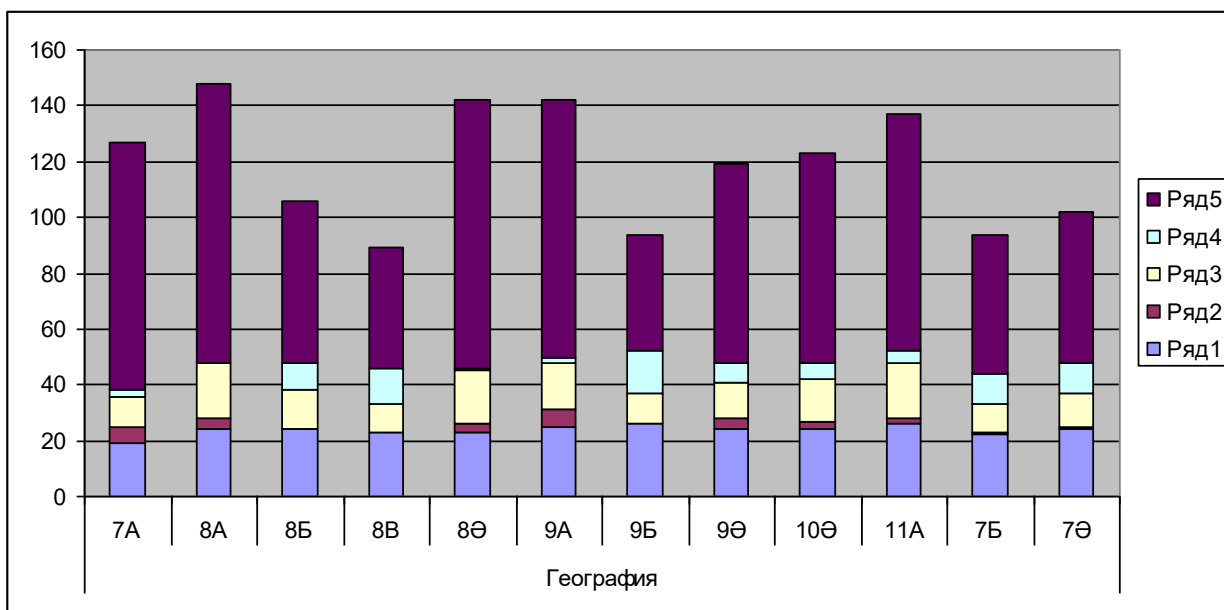


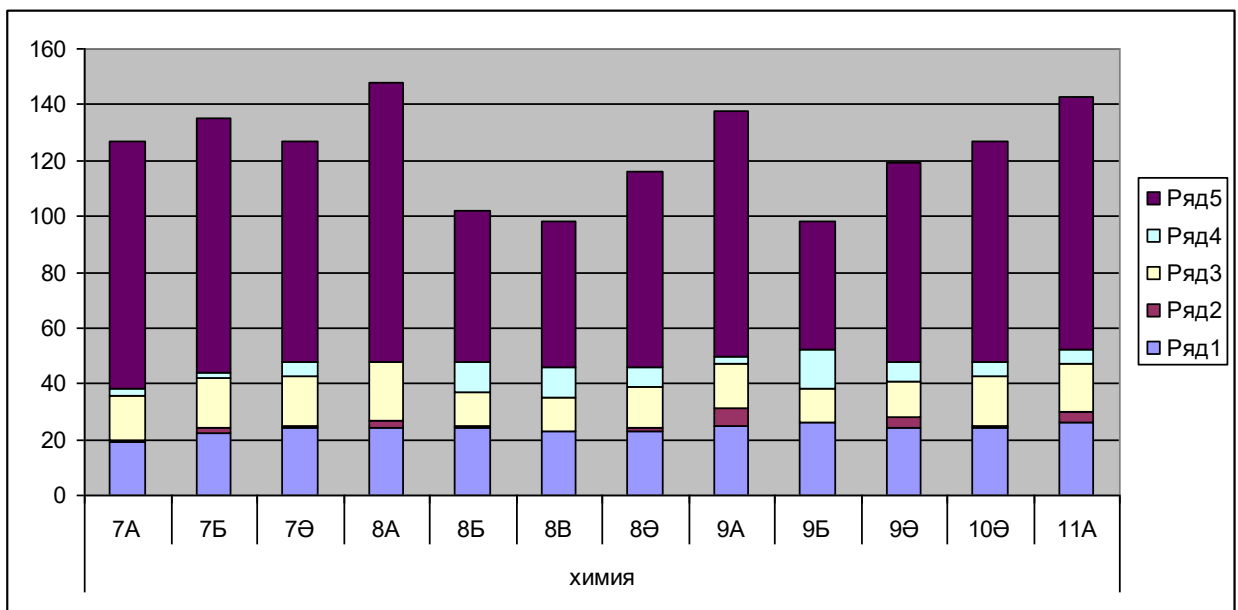
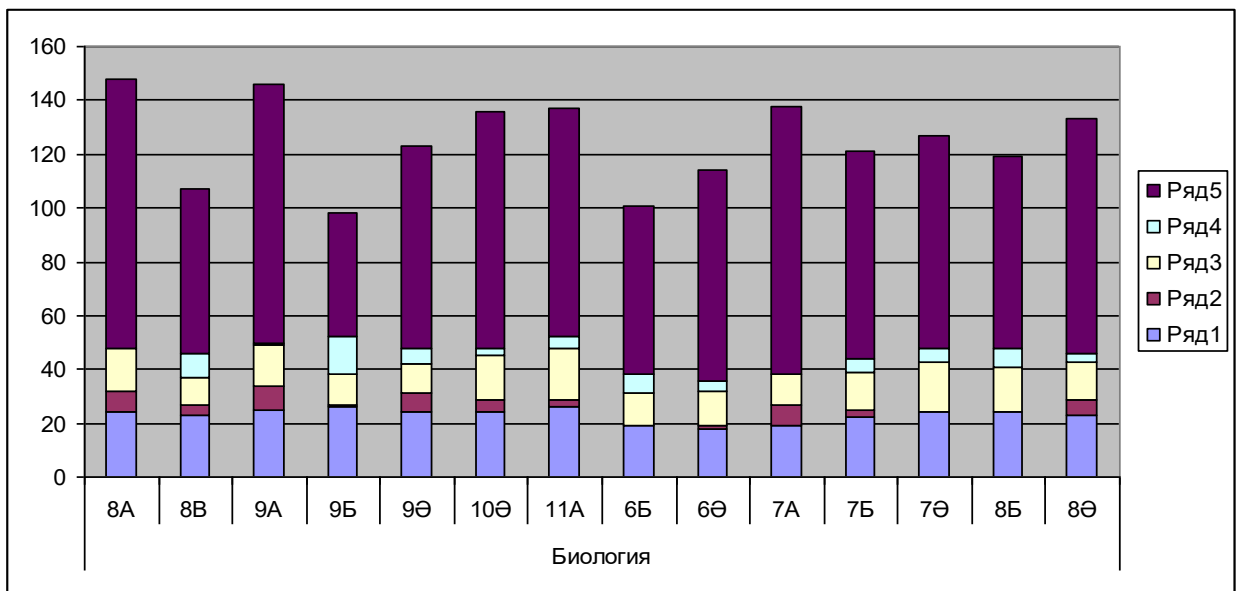


Жоғарыдағы сапа бойынша:

- алгебра және геометрия пәндері бойынша 7 Ә, 7Б, 8В және, 9Б сыныптарында
- математика пәні бойынша 6 Б сыныбында,
- физика пәні бойынша 7 Ә, 7 Б, 8Б 9Б сыныптарында ең төменгі сапа көрсеткені байқалады

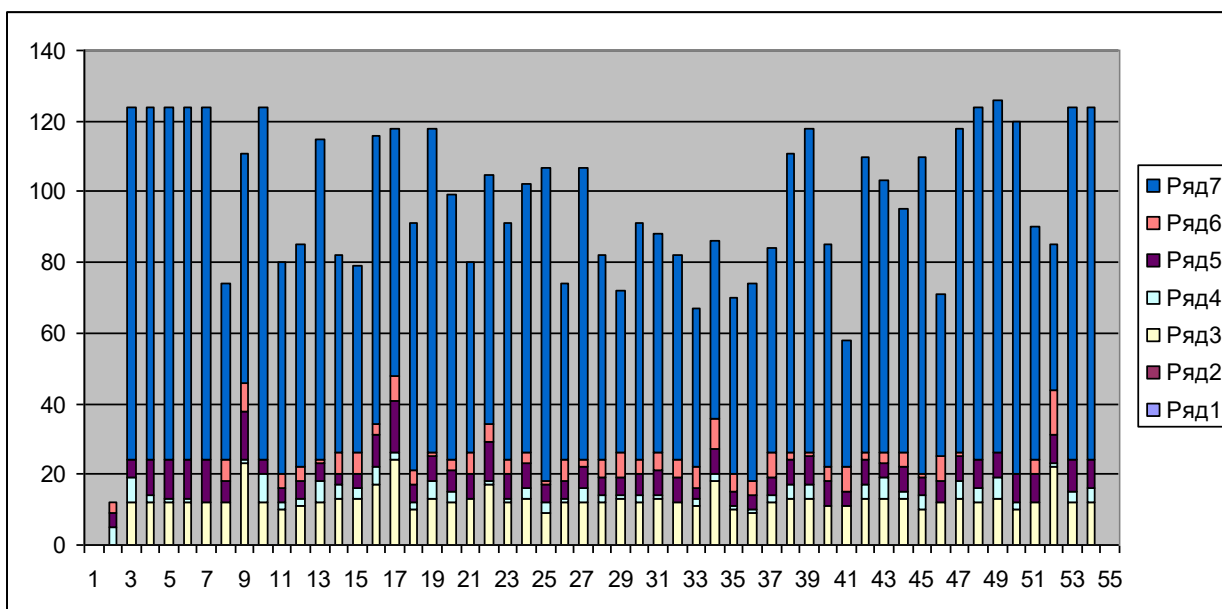
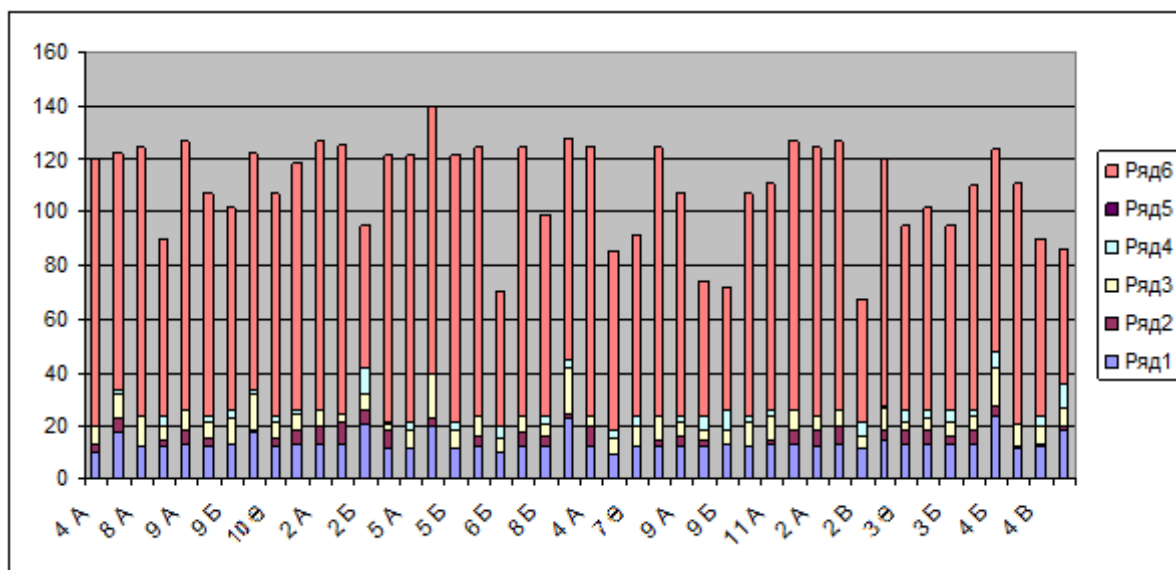
Жаратылыстану бірлестігі бойынша білім сапасы





Жоғарыдағы сапа бойынша: 5Ө, 9Б сыныптары 50% төмен көрсеткен, ең жоғары білім сапасы 100% көрсеткен гимназия сыныптары

Лингвист бірлестігі



Жоғарыдағы сапа бойынша:

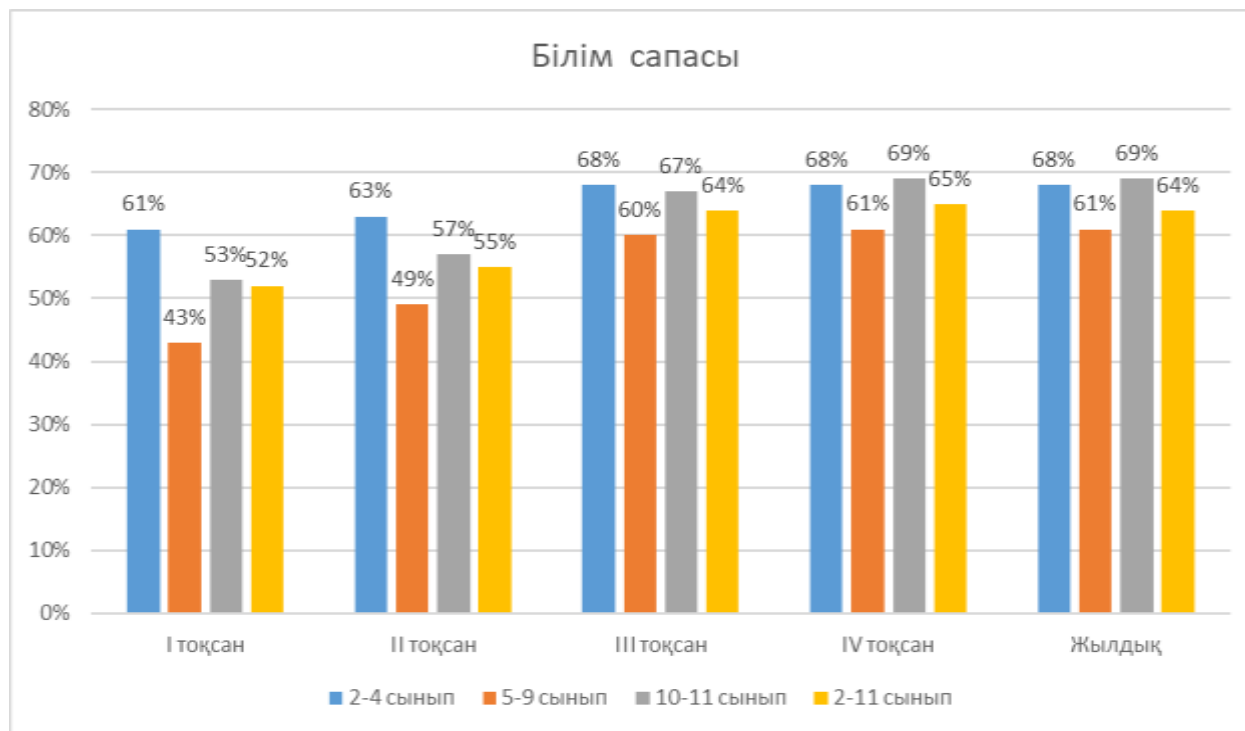
- орыс тілі және орыс тілі мен әдебиеті пәні бойынша 2 В (2 топ) сыныбында сапа төмен екені байқалады (45%);
- ағылшын тілі пәні бойынша 2 В (2 топ) сыныптарында (36 %) сапа төмен екені байқалады.

2023-2024 оқу жылы бойынша білім сапасы 1-11 сыныптар бойынша барлығы 763 оқушы. Үздіктер-97, екпінділер-349. 4 тоқсан бойынша білім сапасы- 65% , 1-4 сыныптарда 326 оқушы, үздіктер-58, екпінділер -115, 5-9 сыныптарда 363 оқушы, үздіктер-30, екпінділер-192, 10-11 сыныптарда 74 оқушы үздіктер-9, екпінділер -42. Жалпы мектеп бойынша 97 үздік оқушы, оның 91 үздік оқушы мақтау қағазымен марапатталды. 5-8,10 сыныптар қазақ тілі пәнінен аралық емтиханды жақсы тапсырып сыныптан-сыныпқа көшірілді, 9 сыныптар бойынша 89 оқушы ,оның ішінде 3 оқушы негізгі мектеп бітіру туралы үздік аттестат

алды, олар Сембіұлы Мади, Наженова Аружан, Қалиева Аиша 11 сыныптар бойынша 36 оқушы оның ішінде 3 оқушы үздікке аяқтады, бір оқушы Амантай Нұрерке жалпы мектеп бітіру туралы үздік аттестатпен аяқтады. \ Барлық ұстаздар білім сапасын арттыру бойынша іс-қимыл бағдарламасын ойластыруы қажет. Оқу жылының соңында білім сапасын төмен көрсеткен сыныптар 4 Б, 6Б, 7 Ә, 7Б, 8Ә, 8Б, Білім сапасын төмен көрсеткен сыныптар бойынша алдағы оқу жылында пән мұғалімдері сыныптың деңгейін көтеруге қосымша жұмыстар жүргізу қажет. Жылдық қорытынды бойынша сыныптардың әр пәндік сапа көрсеткіші салыстыратын болсақ жаратылыстану-математика бағытындағы нақты пәндер математика, алгебра, физика пәндерінен білім сапасы төмен.

.2023-2024 оқу жылында КРІ жоспарына сәйкес 62% сапа болжамы берілген.4 оқсан бойынша білім сапасы 65%, жылдық білім сапасы 64% көрсетті. КРІ жоспарынан +2% білім сапасы өскен. Жалпы сыныптар бойынша білім сапасының есебі

	Сыныбы	Білім сапасы					Өзгеріс
		I тоқсан	II тоқсан	III тоқсан	IV тоқсан	Жылдық	
1	2-4 сынып	61%	63%	68%	68%	68%	+7
2	5-9 сынып	43%	49%	60%	61%	61%	+18
3	10-11 сынып	53%	57%	67%	69%	69%	+16
4	2-11 сынып	52%	55%	64%	65%	64%	+12



Қорытынды:

Мектеп бойынша ең төменгі нәтижені 4 Б, 6Б, 7 Ә, 7Б, 8Ә, 8Б сыныптары көрсеткен. Зерделеу арқылы бақылағанымыздай осы сыныптардағы білім сапасының жылдан жылға төмендеуіне **әсер еткен факторлар:**

Негізгі жалпы және орта жалпы білім беру деңгейіндегі білім сапасы өткен жылғы білім сапасымен салыстырғанда төмендеген.

Өнімділіктің төмендеуінің себептері:

- оқу әрекетіне қызығушылықтың төмендеуі;
- сыныптың жалпы интеллектуалдық деңгейінің төмендігі;
- пән мұғалімдерінің оқушымен тығыз жұмыс жасамауы;

Ұсыныс:

1. Әкімшілік бақылау жұмыстарын күшейту
2. Білім сапасы ең төмен көрсеткіш көрсеткен 4 Б, 6Б, 7 Ә, 7Б, 8Ә, 8Б, сыныптары (барлық пән бойынша) сабақтарын бақылау;
3. Осы сыныптарға сыныптық бақылау жүргізді жалғастыру;
4. Ата-аналарды сабаққа жиі қатыстыру;
5. Әр мұғалімнің үлгерімі төмен оқушымен жұмысты жалғастыру

